

Parc Technologique de Lyon - 8, Allée Irène Joliot Curie - Bâtiment B8 - 69800 Saint Priest - France

+33-04 72 47 29 92 - +33-04 72 47 29 91

Information de sécurité diffusée en accord avec l’Afssaps à l’attention des utilisateurs de PPC iSleep 20/20+/20i
Remplacement obligatoire des cordons d’alimentation

Vous êtes utilisateurs réguliers de PPC de marque Breas iSleep 20+/20i et nous vous en remercions.

Notre fournisseur nous a informés d’un problème de fabrication du câble d’alimentation de votre machine, qui dans de très rares cas peut affecter le fonctionnement de votre PPC. Il a en effet été rapporté des cas de fontes ou d’étincelles au niveau de ce cordon pouvant présenter un risque de choc électrique.

Afin de vous assurer un maximum de sécurité, Le fabricant Breas a décidé de procéder à l’échange standard du cordon d’alimentation de votre machine.

Vous trouverez donc ci-joint un nouveau cordon d’alimentation accompagné d’une note explicative pour le remplacement. Cet échange est obligatoire et concerne uniquement le câble noir et non pas la totalité de l’adaptateur secteur.







Vous pouvez remettre l’ancien cordon à votre technicien habituel lors de sa prochaine visite ou le remettre à votre prestataire de service.

Nous vous remercions pour votre collaboration et vous prions d’accepter nos excuses pour la gêne occasionnée par ce remplacement et restons à votre disposition pour tout renseignement.

Sincèrement.

Procédure d'échange du cordon alimentation

1. Débrancher votre machine du secteur 
2. Déconnecter le cordon d'alimentation de l'adaptateur secteur 
3. Procéder à l'échange des câbles et reconnecter le nouveau cordon sur le boîtier 
4. Rebrancher votre machine sur le secteur 
5. Vous pouvez utiliser votre machine comme d'habitude

