

Roncq, le 21 mai 2010

Objet : Lève-personne MINSTREL sans PESEE

Cher(e) Client(e),

Vous possédez un lève-personne MINSTREL sans pesée et nous espérons que ce système de transfert répond pleinement à vos exigences.

Soucieux de la qualité de ses produits, la société ARJO a constaté une usure prématurée de la rondelle entre la barre de levage et le berceau pouvant entraîner une désolidarisation de celui-ci.

En accord avec l'Afssaps, nous vous serions reconnaissants de bien vouloir vous référer au communiqué relatif à la sécurité sur le terrain ci-joint.

Afin d'utiliser votre lève-patient sans pesée MINSTREL de manière optimale, nous allons procéder au changement de l'écrou situé entre la barre de levage et le berceau.

Nous sommes conscients du désagrément que cela engendre mais, afin d'assurer au mieux la qualité de nos produits, notre technicien régional prendra contact avec vous, courant Juin, afin de procéder à une modification à titre gracieux du système de levage de votre MINSTREL sans pesée.

Nous restons à votre écoute pour répondre à toutes vos questions au 03.20.28.13.13.

Nous vous prions d'agréer, Cher(e) Client(e), nos sincères salutations.

Gérard CHARRIER
Directeur Technique

Avis urgent relatif à la sécurité

Minstrel d'ArjoHuntleigh : Version SANS pèse-personne, à partir d'octobre 2005.

FSN 54/2009/BE-FR

Conseils du Fabricant et Modification de ces Conseils.

Date : 19 mars 2010

Attention : Tous les utilisateurs des appareils lève-malade Minstrel SANS pèse-personne d'ArjoHuntleigh, fournis depuis octobre 2005.

RENSEIGNEMENTS CONCERNANT LES APPAREILS AFFECTES :

Cet avis concerne le lève-malade Minstrel d'ArjoHuntleigh sans pèse-personne (unité de pesage), distribué de octobre 2005 à décembre 2009 (voir photo ci-dessous) portant les numéros de série MPLAT0509A1682 jusqu'à et y compris MN1001E189

Les types de produit affectés sont : HMA0001 ET HMA0011



Figure 1

Si vous voyez ce pèse-personne (unité de pesage) sur votre produit, celui-ci n'est pas affecté. Vous pouvez continuer d'utiliser votre lève-malade en toute sécurité.



Figure 2

Si vous ne voyez pas de pèse-personne (unité de pesage) sur votre produit, il est affecté.

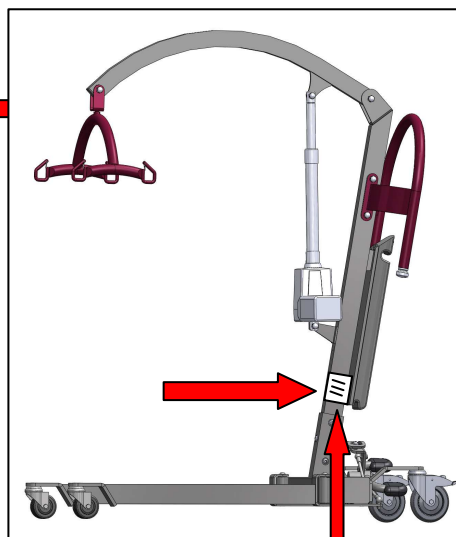


Figure 3

Emplacement du numéro de série sur le lève-malade Minstrel.

Cet avis relatif à la sécurité ne s'applique pas aux autres lève-malade ni aux autres produits fournis par ArjoHuntleigh.

- Les numéros de série des produits affectés sont indiqués par marché dans cet avis. Prière de lire l'Annexe 1 qui contient une liste complète des numéros de série correspondant à votre pays. Vous pouvez facilement repérer le numéro de série sur le côté du lève-malade, à l'extrémité inférieure du vérin, tel qu'illustré à la **Figure 3**.

DESCRIPTION DU PROBLÈME:

ArjoHuntleigh a eu connaissance par le contrôle systématique des réclamations faites par les clients que le cintre de certains types* de lève-malade Minstrel d'ArjoHuntleigh peut se détacher en cours d'utilisation.

À la suite des enquêtes sur les réclamations à ce jour, il a été établi que le cintre de certains types* de lève-malade Minstrel d'ArjoHuntleigh peut se détacher lorsque les instructions du programme d'entretien préventif telles qu'elles sont indiquées sur les étiquettes du lève-malade Minstrel, n'ont pas été respectées.

Il a été établi également que le programme d'entretien préventif de ces types* de lève-malade Minstrel d'ArjoHuntleigh demande à l'utilisateur de vérifier que le « boulon » se trouve au niveau du cintre. Il faut noter que ce « boulon » est soudé sur le cintre et que, par conséquent, il ne devrait pas être décrit comme « boulon », mais comme « cintre » dans le programme d'entretien préventif, celui-ci pouvant être un avis séparé ou les dernières pages du manuel concernant ce lève-malade.

Par ailleurs, les forces exercées sur un seul côté du raccordement du cintre font ressortir au fil du temps un dysfonctionnement mécanique de la rondelle en nylon, ce qui entraîne des efforts irréguliers au niveau du boulon, ceci risquant de provoquer la fracture du boulon au fil du temps.

Par conséquent, ArjoHuntleigh a développé une mesure corrective en deux phases (voir ci-dessous) afin de contribuer à garantir une analyse correcte de l'événement de détachement du cintre.

CONSEIL CONCERNANT LA MESURE À PRENDRE PAR L'UTILISATEUR :

Il faut noter que seuls les appareils Minstrel qui ont été fabriqués ou fournis après octobre 2005 et qui ne sont pas équipés de pèse-personne (un pèse-personne est un appareil de pesage blanc au niveau du cintre du lève-malade), sont affectés par cette action corrective de sécurité sur le terrain. Les numéros de série concernés peuvent être repérés à *l'Annexe 1.****

Phase 1

Après avoir identifié votre(vos) appareil(s) en assortissant son(ses)numéro(s) de série avec l'un des numéros figurant à l'Annexe 1, suivez les étapes suivantes :

1. Examinez la partie marquée « Ensemble cintre » telle qu'elle est indiquée à la Figure 4 illustrée ci-dessous.
2. Vérifiez que l'ensemble cintre est fermement fixé. Pour cela, comparez l'ensemble cintre de votre Minstrel, avec celui illustré à la **Figure 5**. Vérifiez que l'anneau en nylon marqué "A" est toujours présent.
3. Si vous pouvez le mesurer, vérifiez qu'il n'y a pas de mou ("B" Figure 5 ci-dessous) supérieur à 1,5 mm sur l'ensemble cintre.

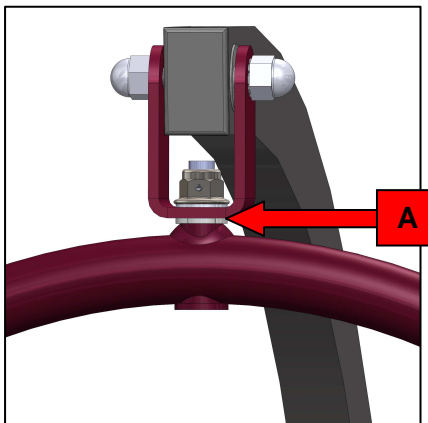


Figure 4
Cintre avec une rondelle en nylon

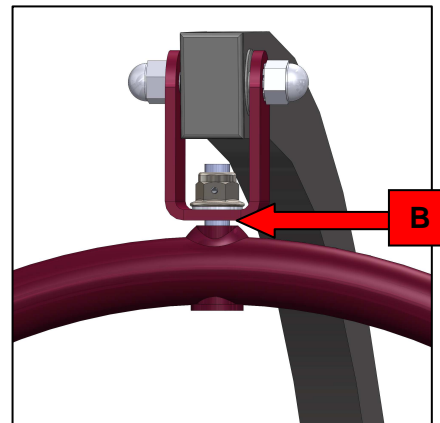


Figure 5
Cintre avec espace et pas de rondelle en nylon ni d'anneau de glissement

1. a) Si le cintre est fermement fixé, vous pouvez continuer d'utiliser votre appareil Minstrel en toute sécurité. En même temps, contactez votre service après-vente ArjoHuntleigh pour demander le remplacement du cintre du Minstrel par une version du nouveau modèle.
b) Si vous constatez que l'ensemble est desserré et non pas fermement fixé, veillez à ne plus utiliser le lève-malade. En même temps, contactez votre service après-vente ArjoHuntleigh pour demander le remplacement du cintre du Minstrel par une version du nouveau modèle. Afin d'éviter d'utiliser le lève-malade par inadvertance, placez un écriteau « Ne pas utiliser » (ou similaire) sur l'appareil.

Phase 2

Votre service après-vente ArjoHuntleigh local vous contactera entre le 1 juin et le 30 juin 2010 pour organiser un rendez-vous afin de vous fournir la solution « forfait » suivante:

Le cintre de votre lève-malade Minstrel sera remplacé par la version du nouveau modèle.

- Une notice d'utilisation et d'entretien révisée vous sera offerte. Elle contiendra un programme d'entretien préventif avec de nouvelles instructions qui sont accompagnées d'explications très détaillées sur la manière de vérifier que le fonctionnement du Minstrel reste correct et sûr.

On anticipe que cette action corrective sera terminée avant le 31 août 2010

Pour obtenir de l'aide en ce qui concerne l'Avis Urgent Relatif à la Sécurité, veuillez contacter le service après-vente ArjoHuntleigh à :

Coordonnées du point de contact national	
Nom du point de contact national: Arjo France	
Nom de la personne à joindre: Valérie Laubépin	
Adresse: 45 Avenue de l'Europe - Eurocit - BP 133	
Code postal : 59436	Ville : Roncq Cedex
Tél: +33 (0)3 20 28 13 13	Fax : +33 (0)3 20 28 13 64
e-mail: valerie.laubepin@arjohuntleigh.com	Pays: France

TRANSMISSION DE CET AVIS RELATIF A LA SECURITE:

Cette lettre vous a été envoyée car vous avez été identifié comme étant le propriétaire ou l'utilisateur d'un lève-malade Minstrel d'ArjoHuntleigh potentiellement affecté. Si vous avez remis cet appareil à une autre personne, un autre lieu ou une autre organisation depuis que vous l'avez réceptionné, veuillez nous en informer et/ou transmettre cette lettre au propriétaire ou à l'utilisateur actuel afin de garantir l'utilisation en toute sécurité du lève-malade Minstrel.

PERSONNE DE RÉFÉRENCE À JOINDRE:

Information concernant le fabricant	
Nom du fabricant : Medibo Medical NV	
Personne à joindre chez le fabricant : Nico Lokhoff	
Adresse : Heikant 5	
Code postal : 3930	Ville : Hamont-Achel
Tél : +32 (0)11 80 20 40	Fax : +32 (0)11 80 16 26
e-mail : nico.lokhoff@medibo.com	Pays : Belgique

Les autorités nationales compétentes pertinentes dans ce cas ont été avisées de cette action corrective relative à la sécurité sur le terrain.

Je, soussigné, confirme que cet avis a été envoyé à l'organisme chargé des réglementations approprié.

Signature

Signature: Jos Bollen, Président-directeur général

Luc Uten, Directeur qualité

Annexe 1: Numéros de série des lève-malade Minstrel (sans pèse-personne)

	Serial Numbers			Serial Numbers			Serial Numbers			Serial Numbers	
FR	MPLAT0511A	1716	FR	MPLAT0606A	2520	FR	MPLAT0701A	2744	FR	MPLAT0806A	3294
FR	MPLAT0511A	1717	FR	MPLAT0606A	2521	FR	MPLAT0701A	2745	FR	MPLAT0806A	3296
FR	MPLAT0511A	1718	FR	MPLAT0606A	2522	FR	MPLAT0701A	2746	FR	MPLAT0807A	3323
FR	MPLAT0511A	1719	FR	MPLAT0606A	2523	FR	MPLAT0701A	2747	FR	MPLAT0807A	3325
FR	MPLAT0511A	1720	FR	MPLAT0606A	2524	FR	MPLAT0701A	2748	FR	MPLAT0808A	3349
FR	MPLAT0601A	1766	FR	MPLAT0606A	2525	FR	MPLAT0701A	2749	FR	MPLAT0808A	3350
FR	MPLAT0601A	1767	FR	MPLAT0606A	2526	FR	MPLAT0701A	2750	FR	MPLAT0808A	3351
FR	MPLAT0601A	1768	FR	MPLAT0606A	2527	FR	MPLAT0701A	2751	FR	MPLAT0808A	3353
FR	MPLAT0601A	1769	FR	MPLAT0606A	2528	FR	MPLAT0701A	2752	FR	MPLAT0808A	3376
FR	MPLAT0601A	1784	FR	MPLAT0606A	2529	FR	MPLAT0701A	2753	FR	MPLAT0809A	3378
FR	MPLAT0602A	1864	FR	MPLAT0606A	2530	FR	MPLAT0701A	2754	FR	MPLAT0809A	3386
FR	MPLAT0602A	1865	FR	MPLAT0606A	2531	FR	MPLAT0701A	2757	FR	MPLAT0809A	3387
FR	MPLAT0602A	1866	FR	MPLAT0606A	2532	FR	MPLAT0701A	2758	FR	MPLAT0809A	3418
FR	MPLAT0602A	1870	FR	MPLAT0606A	2533	FR	MPLAT0701A	2759	FR	MPLAT0809A	3419
FR	MPLAT0602A	1871	FR	MPLAT0606A	2534	FR	MPLAT0701A	2761	FR	MPLAT0809A	3420
FR	MPLAT0602A	1872	FR	MPLAT0606A	2535	FR	MPLAT0702A	2793	FR	MPLAT0809A	3421
FR	MPLAT0602A	1873	FR	MPLAT0606A	2536	FR	MPLAT0702A	2794	FR	MPLAT0810A	3438
FR	MPLAT0602A	1874	FR	MPLAT0606A	2537	FR	MPLAT0702A	2795	FR	MPLAT0810A	3439
FR	MPLAT0604A	1922	FR	MPLAT0606A	2538	FR	MPLAT0703A	2830	FR	MPLAT0810A	3440
FR	MPLAT0604A	1923	FR	MPLAT0607A	2560	FR	MPLAT0709A	3005	FR	MPLAT0810A	3441
FR	MPLAT0604A	1924	FR	MPLAT0607A	2561	FR	MPLAT0709A	3007	FR	MPLAT0810A	3442
FR	MPLAT0604A	1925	FR	MPLAT0607A	2562	FR	MPLAT0710A	3011	FR	MPLAT0810A	3443
FR	MPLAT0604A	1927	FR	MPLAT0607A	2563	FR	MPLAT0710A	3012	FR	MPLAT0810A	3444
FR	MPLAT0604A	1937	FR	MPLAT0607A	2583	FR	MPLAT0710A	3013	FR	MPLAT0810A	3445
FR	MPLAT0604A	1943	FR	MPLAT0608A	2590	FR	MPLAT0710A	3014	FR	MPLAT0810A	3449
FR	MPLAT0604A	1944	FR	MPLAT0608A	2619	FR	MPLAT0710A	3015	FR	MPLAT0810A	3451
FR	MPLAT0604A	1945	FR	MPLAT0608A	2620	FR	MPLAT0710A	3025	FR	MPLAT0810A	3453
FR	MPLAT0604A	1946	FR	MPLAT0608A	2621	FR	MPLAT0710A	3027	FR	MPLAT0810A	3454
FR	MPLAT0604A	1947	FR	MPLAT0608A	2622	FR	MPLAT0710A	3035	FR	MPLAT0810A	3456
FR	MPLAT0604A	1959	FR	MPLAT0611A	2716	FR	MPLAT0710A	3036	FR	MPLAT0810A	3457
FR	MPLAT0605A	2464	FR	MPLAT0611A	2717	FR	MPLAT0711A	3061	FR	MPLAT0810A	3458
FR	MPLAT0605A	2465	FR	MPLAT0611A	2718	FR	MPLAT0711A	3062	FR	MPLAT0810A	3459
FR	MPLAT0605A	2466	FR	MPLAT0611A	2719	FR	MPLAT0711A	3063	FR	MPLAT0810A	3460
FR	MPLAT0605A	2467	FR	MPLAT0611A	2720	FR	MPLAT0711A	3069	FR	MPLAT0810A	3461
FR	MPLAT0605A	2468	FR	MPLAT0611A	2721	FR	MPLAT0711A	3078	FR	MPLAT0810A	3462
FR	MPLAT0605A	2469	FR	MPLAT0701A	2729	FR	MPLAT0711A	3079	FR	MPLAT0811A	3475
FR	MPLAT0605A	2479	FR	MPLAT0701A	2730	FR	MPLAT0711A	3085	FR	MPLAT0811A	3476
FR	MPLAT0605A	2480	FR	MPLAT0701A	2731	FR	MPLAT0712A	3103	FR	MPLAT0811A	3477
FR	MPLAT0605A	2481	FR	MPLAT0701A	2732	FR	MPLAT0712A	3104	FR	MPLAT0811A	3478
FR	MPLAT0605A	2482	FR	MPLAT0701A	2733	FR	MPLAT0712A	3105	FR	MPLAT0811A	3479
FR	MPLAT0605A	2483	FR	MPLAT0701A	2734	FR	MPLAT0712A	3106	FR	MPLAT0811A	3480
FR	MPLAT0606A	2501	FR	MPLAT0701A	2735	FR	MPLAT0712A	3107	FR	MPLAT0811A	3481
FR	MPLAT0606A	2502	FR	MPLAT0701A	2736	FR	MPLAT0712A	3108	FR	MPLAT0811A	3503
FR	MPLAT0606A	2503	FR	MPLAT0701A	2737	FR	MPLAT0805A	3264	FR	MPLAT0811A	3504
FR	MPLAT0606A	2504	FR	MPLAT0701A	2738	FR	MPLAT0805A	3265	FR	MPLAT0811A	3505
FR	MPLAT0606A	2505	FR	MPLAT0701A	2739	FR	MPLAT0805A	3269	FR	MPLAT0811A	3506
FR	MPLAT0606A	2506	FR	MPLAT0701A	2740	FR	MPLAT0806A	3285	FR	MPLAT0811A	3507
FR	MPLAT0606A	2508	FR	MPLAT0701A	2741	FR	MPLAT0806A	3286	FR	MPLAT0811A	3508
FR	MPLAT0606A	2510	FR	MPLAT0701A	2742	FR	MPLAT0806A	3290	FR	MPLAT0811A	3509
FR	MPLAT0606A	2519	FR	MPLAT0701A	2743	FR	MPLAT0806A	3291	FR	MPLAT0811A	3510

	Serial Numbers			Serial Numbers			Serial Numbers			Serial Numbers	
FR	MPLAT0811A	3511	FR	MPLAT0909A	3889	FR	MPBE08102ME	2776	FR	MPBE09102ME	2990
FR	MPLAT0811A	3515	FR	MPLAT0909A	3898	FR	MPBE08102ME	2778	FR	MPBE09102ME	2991
FR	MPLAT0811A	3516	FR	MPLAT0909A	3908	FR	MPBE08112ME	2806	FR	MPBE09102ME	2993
FR	MPLAT0811A	3517	FR	MPLAT0909A	3909	FR	MPBE08112ME	2807	FR	MPBE09102ME	2999
FR	MPLAT0811A	3522	FR	MPLAT0909A	3910	FR	MPBE08112ME	2808	FR	MPBE09102ME	3000
FR	MPLAT0811A	3523	FR	MPLAT0909A	3912	FR	MPBE08112ME	2809	FR	MPBE09102ME	3001
FR	MPLAT0811A	3530	FR	MPLAT0909A	3914	FR	MPBE08112ME	2810	FR	MPBE09102ME	3007
FR	MPLAT0812A	3532	FR	MPLAT0909A	3917	FR	MPBE08112ME	2823	FR	MPBE09102ME	3008
FR	MPLAT0812A	3533	FR	MPLAT0910A	3934	FR	MPBE08112ME	2824	FR	MPBE09102ME	3009
FR	MPLAT0812A	3542	FR	MPLAT0910A	3935	FR	MPBE08112ME	2825	FR	MN0911E001	
FR	MPLAT0812A	3543	FR	MPLAT0910A	3943	FR	MPBE08112ME	2826	FR	MN0911E002	
FR	MPLAT0812A	3544	FR	MPLAT0910A	3946	FR	MPBE08112ME	2827	FR	MN0911E019	
FR	MPLAT0812A	3545	FR	MPLAT0910A	3947	FR	MPBE08112ME	2828	FR	MN0911E020	
FR	MPLAT0812A	3546	FR	MPLAT0910A	3948	FR	MPBE08112ME	2829	FR	MN0911E021	
FR	MPLAT0812A	3547	FR	MPLAT0910A	3949	FR	MPBE08112ME	2835	FR	MN0911E031	
FR	MPLAT0812A	3548	FR	MPLAT0910A	3950	FR	MPBE08112ME	2836	FR	MN0911E035	
FR	MPLAT0812A	3549	FR	MPBE07012ME	2411	FR	MPBE08122ME	2837	FR	MN0911E036	
FR	MPLAT0812A	3550	FR	MPBE07012ME	2412	FR	MPBE08122ME	2838	FR	MN0911E039	
FR	MPLAT0812A	3551	FR	MPBE07012ME	2413	FR	MPBE08122ME	2839	FR	MN0911E040	
FR	MPLAT0812A	3552	FR	MPBE07012ME	2414	FR	MPBE08122ME	2840	FR	MN0911E041	
FR	MPLAT0901A	3564	FR	MPBE07012ME	2415	FR	MPBE08122ME	2841	FR	MN0911E042	
FR	MPLAT0901A	3565	FR	MPBE07012ME	2416	FR	MPBE08122ME	2842	FR	MN0911E044	
FR	MPLAT0901A	3566	FR	MPBE07012ME	2417	FR	MPBE08122ME	2843	FR	MN0911E045	
FR	MPLAT0901A	3569	FR	MPBE07012ME	2418	FR	MPBE08122ME	2844	FR	MN0911E046	
FR	MPLAT0901A	3570	FR	MPBE07012ME	2419	FR	MPBE08122ME	2845	FR	MN0911E047	
FR	MPLAT0901A	3571	FR	MPBE07092ME	2531	FR	MPBE08122ME	2846	FR	MN0911E048	
FR	MPLAT0901A	3572	FR	MPBE07092ME	2532	FR	MPBE09012ME	2847	FR	MN0911E070	
FR	MPLAT0901A	3574	FR	MPBE07092ME	2537	FR	MPBE09012ME	2850	FR	MN0911E071	
FR	MPLAT0901A	3606	FR	MPBE07112ME	2538	FR	MPBE09012ME	2851	FR	MN0911E072	
FR	MPLAT0902A	3638	FR	MPBE07112ME	2539	FR	MPBE09012ME	2852	FR	MN0911E073	
FR	MPLAT0902A	3639	FR	MPBE08042ME	2645	FR	MPBE09012ME	2861	FR	MN0911E108	
FR	MPLAT0902A	3642	FR	MPBE08052ME	2647	FR	MPBE09012ME	2862	FR	MN0912E123	
FR	MPLAT0903A	3657	FR	MPBE08052ME	2660	FR	MPBE09012ME	2863	FR	MN0912E126	
FR	MPLAT0904A	3683	FR	MPBE08072ME	2693	FR	MPBE09012ME	2864	FR	MN0912E125	
FR	MPLAT0904A	3684	FR	MPBE08082ME	2694	FR	MPBE09022ME	2902	FR	MN0912E132	
FR	MPLAT0904A	3685	FR	MPBE08082ME	2719	FR	MPBE09032ME	2909	FR	MN0912E136	
FR	MPLAT0906A	3763	FR	MPBE08092ME	2755	FR	MPBE09042ME	2919	FR	MN0912E147	
FR	MPLAT0906A	3769	FR	MPBE08092ME	2756	FR	MPBE09042ME	2920	FR	MN0912E150	
FR	MPLAT0906A	3773	FR	MPBE08092ME	2757	FR	MPBE09042ME	2921	FR	MN0912E151	
FR	MPLAT0906A	3774	FR	MPBE08102ME	2758	FR	MPBE09042ME	2922	FR	MN0912E152	
FR	MPLAT0906A	3798	FR	MPBE08102ME	2759	FR	MPBE09042ME	2923	FR	MN0912E153	
FR	MPLAT0906A	3799	FR	MPBE08102ME	2766	FR	MPBE09042ME	2924	FR	MN0912E154	
FR	MPLAT0908A	3832	FR	MPBE08102ME	2767	FR	MPBE09042ME	2925	FR	MN0912E155	
FR	MPLAT0908A	3833	FR	MPBE08102ME	2768	FR	MPBE09042ME	2926	FR	MN0912E158	
FR	MPLAT0908A	3834	FR	MPBE08102ME	2769	FR	MPBE09062ME	2954	FR	MN0912E157	
FR	MPLAT0908A	3835	FR	MPBE08102ME	2770	FR	MPBE09062ME	2955	FR	MN0912E159	
FR	MPLAT0908A	3841	FR	MPBE08102ME	2771	FR	MPBE09072ME	2956	FR	MN0912E160	
FR	MPLAT0908A	3842	FR	MPBE08102ME	2772	FR	MPBE09072ME	2957	FR	MN0912E161	
FR	MPLAT0908A	3864	FR	MPBE08102ME	2773	FR	MPBE09072ME	2965	FR	MN0912E162	
FR	MPLAT0909A	3879	FR	MPBE08102ME	2775	FR	MPBE09092ME	2986			

	Serial Numbers			Serial Numbers	
FR	MPBE05112ME	2166	FR	MPBE06072ME	2326
FR	MPBE05112ME	2169	FR	MPBE06072ME	2327
FR	MPBE06012ME	2182	FR	MPBE06082ME	2332
FR	MPBE06012ME	2183	FR	MPBE07012ME	2411
FR	MPBE06012ME	2184	FR	MPBE07012ME	2412
FR	MPBE06012ME	2185	FR	MPBE07012ME	2413
FR	MPBE06012ME	2186	FR	MPBE07012ME	2414
FR	MPBE06012ME	2187	FR	MPBE07012ME	2415
FR	MPBE06012ME	2188	FR	MPBE07012ME	2416
FR	MPBE06012ME	2189	FR	MPBE07012ME	2417
FR	MPBE06012ME	2190	FR	MPBE07012ME	2418
FR	MPBE06012ME	2191	FR	MPBE07012ME	2419
FR	MPBE06012ME	2192			
FR	MPBE06012ME	2193			
FR	MPBE06012ME	2194			
FR	MPBE06022ME	2202			
FR	MPBE06022ME	2203			
FR	MPBE06022ME	2204			
FR	MPBE06032ME	2215			
FR	MPBE06042ME	2226			
FR	MPBE06052ME	2240			
FR	MPBE06052ME	2242			
FR	MPBE06052ME	2243			
FR	MPBE06052ME	2244			
FR	MPBE06052ME	2245			
FR	MPBE06052ME	2246			
FR	MPBE06062ME	2276			
FR	MPBE06062ME	2277			
FR	MPBE06062ME	2278			
FR	MPBE06062ME	2279			
FR	MPBE06062ME	2280			
FR	MPBE06062ME	2281			
FR	MPBE06062ME	2282			
FR	MPBE06062ME	2283			
FR	MPBE06062ME	2284			
FR	MPBE06062ME	2285			
FR	MPBE06062ME	2286			
FR	MPBE06062ME	2287			
FR	MPBE06062ME	2288			
FR	MPBE06062ME	2289			
FR	MPBE06062ME	2290			
FR	MPBE06062ME	2291			
FR	MPBE06062ME	2292			
FR	MPBE06062ME	2293			
FR	MPBE06062ME	2294			
FR	MPBE06062ME	2295			
FR	MPBE06072ME	2322			
FR	MPBE06072ME	2323			
FR	MPBE06072ME	2324			
FR	MPBE06072ME	2325			