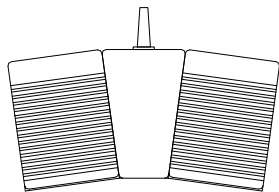


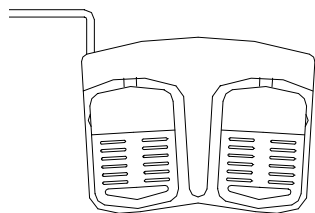
## Protocoles d'inactivation des pédales de hauteur variable

### \*Identification des trois types de pédales :

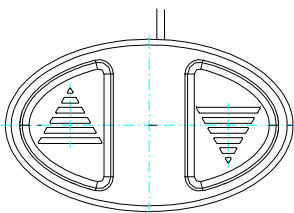
Type A :




Type B:



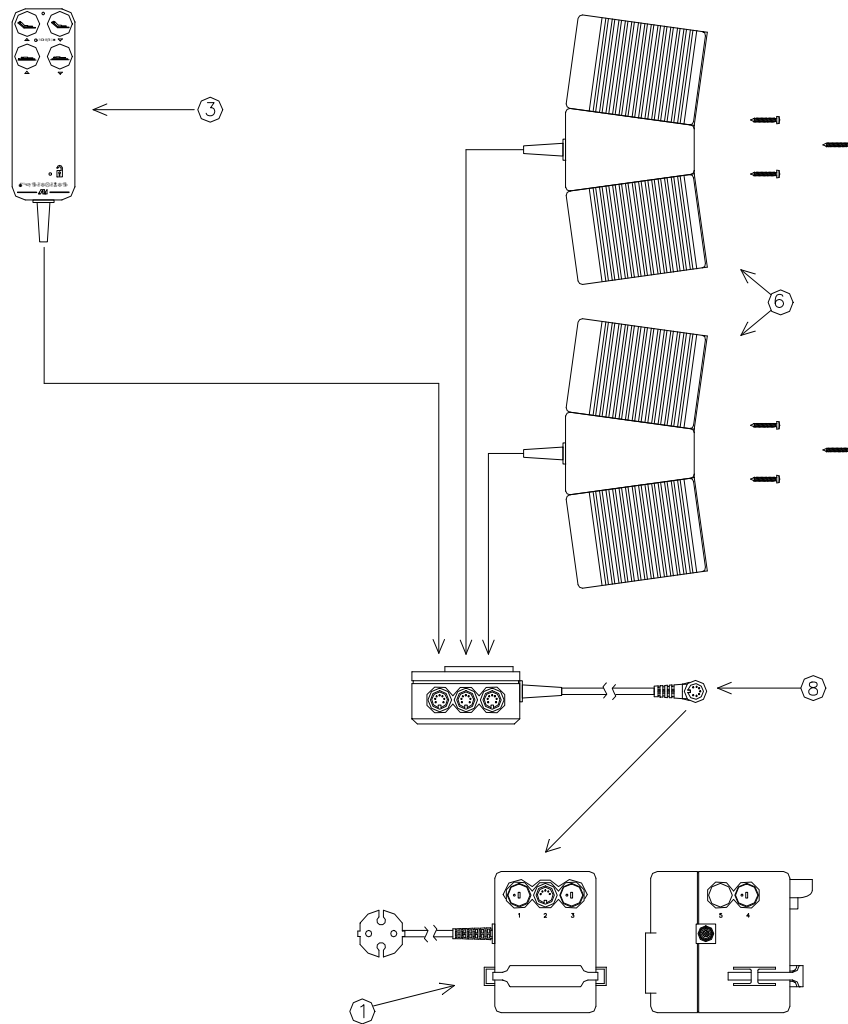
Type C :



-  Avant toutes opération sur le lit, veuillez :
  - Freiner le lit
  - Positionner le lit en position haute
  - Débrancher le lit

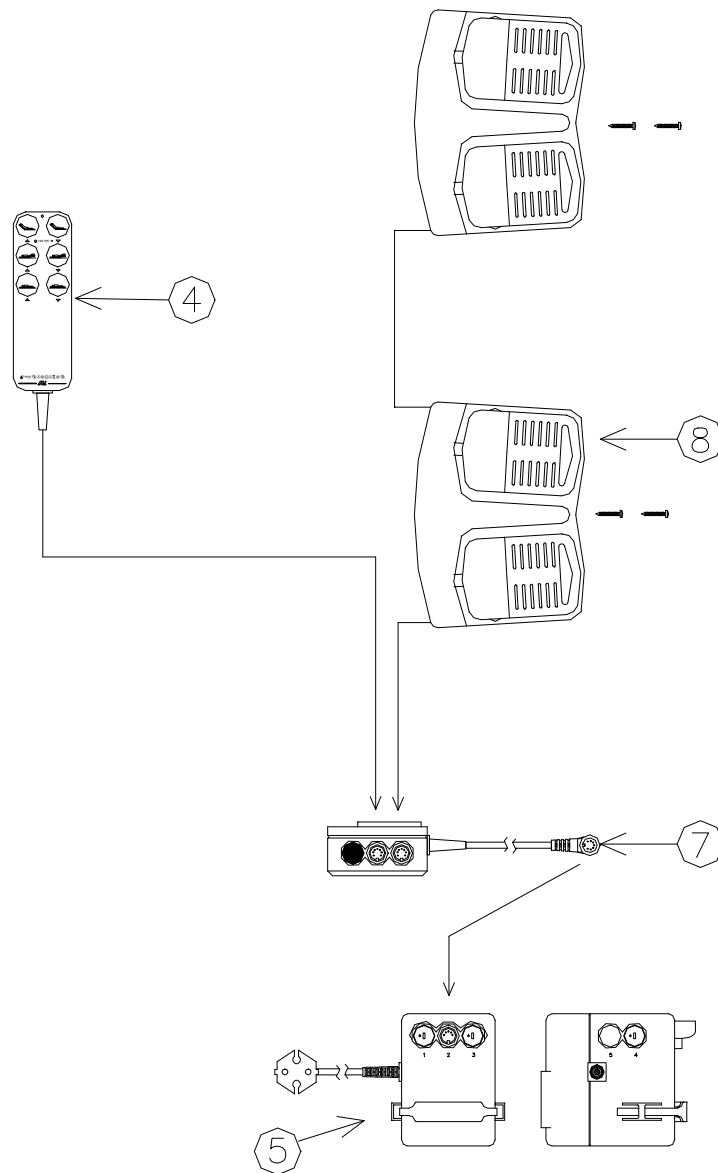
## Protocoles d'inactivation des pédales de hauteur variable du type A :

- Localiser le boîtier de répartition 8
- Débrancher les câbles des pédales 6
- Obturer le boîtier de répartition par deux bouchons ref 26044



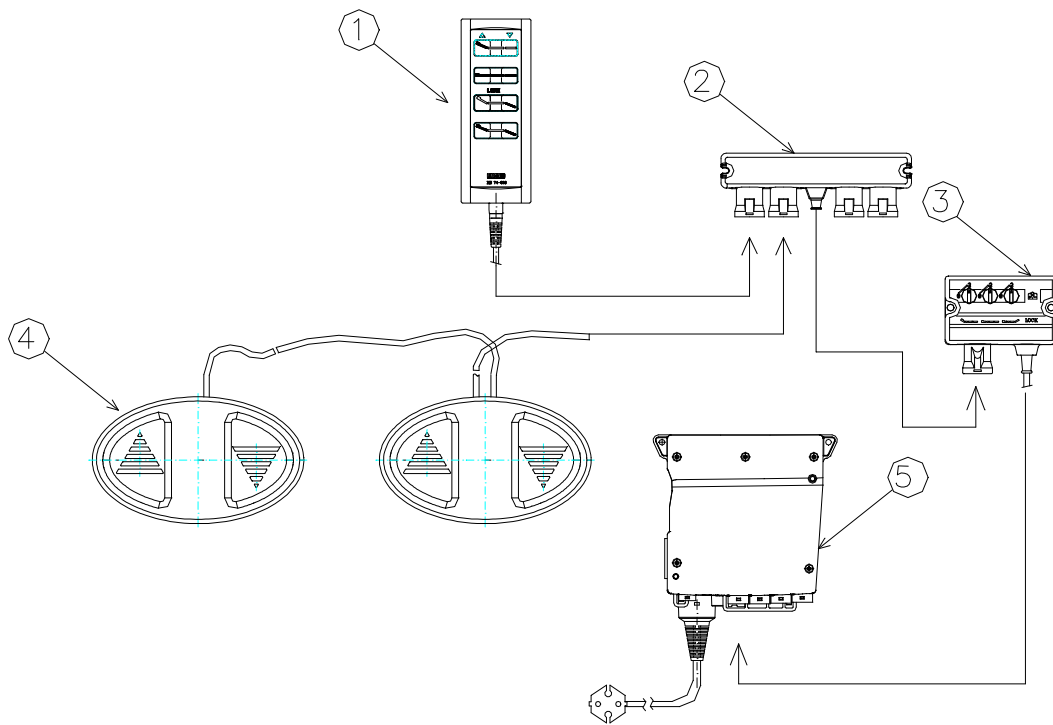
## Protocoles d'inactivation des pédales de hauteur variable du type B :

- Localiser le boîtier de répartition 7
- Débrancher le câble des pédales 8
- Obturer le boîtier de répartition par un bouchon ref 26044



## Protocoles d'inactivation des pédales de hauteur variable du type C :

- Localiser le boîtier de répartition 2
- Débrancher le câble des pédales 4
- Obturer le boîtier de répartition par un bouchon ref 009112083



**Pour tous renseignements complémentaires, veuillez contacter notre service après vente au 02 51 98 55 64.**