

INFORMATION PRODUIT

Cher Professeur, Docteur,

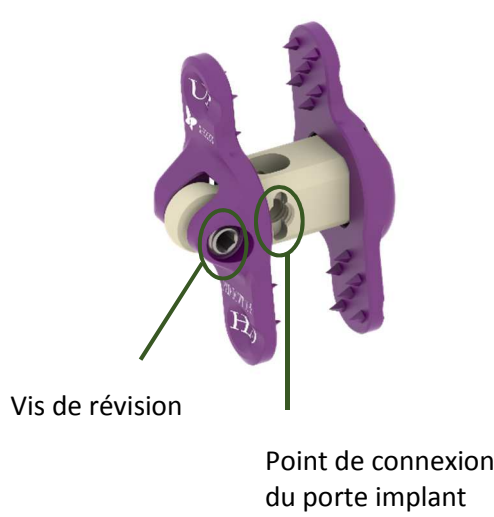

Nous vous adressons ce courrier pour vous informer que les produits suivants que vous avez implantés comportent une erreur dans l'assemblage du dispositif.+

Reference	Lot	Quantité implantée dans votre établissement de santé	Date de facturation / implantation

tableau 1

DESCRIPTION

La vis de révision est assemblée du côté opposé au point de connexion du porte implant.
En raison de cette erreur d'assemblage, la vis de révision ne sera pas accessible en cas de chirurgie de révision.

Montage correct	Deux cotés du montage incorrect
 <p>Vis de révision</p> <p>Point de connexion du porte implant</p>	



Si une intervention de révision est nécessaire, la technique chirurgicale devra être adaptée à l'aide de l'instrumentation recommandée.

INSTRUMENTS RECOMMANDÉS



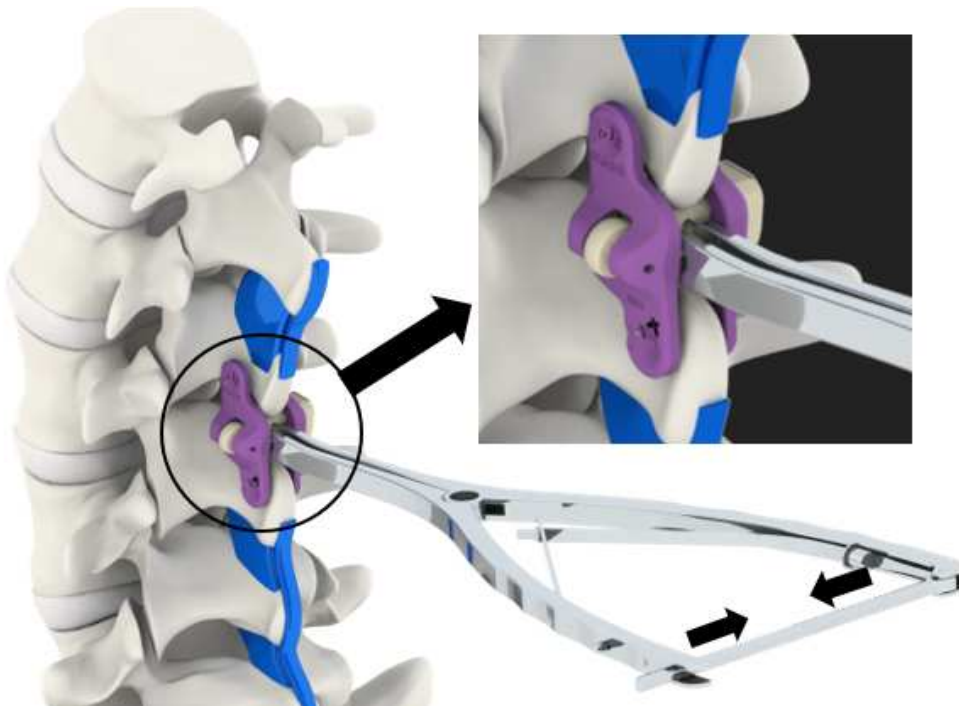
Distracteur CPF-IN 31 00-N



ELL-IN 00 07-N

or

TECHNIQUE OPERATOIRE ADAPTÉE



Placez la pince entre les 2 plaques du dispositif à la place du porte-implant, puis distectez avec précaution.



DESCRIPTION DE LA LOGISTIQUE

Lorsqu'une intervention de révision est nécessaire pour les implants comportant l'erreur d'assemblage (tableau 1), veuillez contacter le service clientèle de SPINEART pour obtenir l'ensemble complet des instruments nécessaires à l'opération.

SPINEART Customer service

Email: orders@spineart.com

Numéro de téléphone: +41 22 570 12 00

N'hésitez pas à me contacter pour toute information dont vous pourriez avoir besoin.

Bien Cordialement.

Songhui XIN

Product Manager

sxin@spineart.com

+41 76 318 93 92

