

Mounia RABANY

Responsable Matéiovigilance

Télé : 01 75 60 91 52 - Portable : 07 61 28 76 10

Fax : 01 75 60 90 15

mounia.rabany@medasys.com

Le Plessis Robinson, le 14/03/2019

Objet : Note d'information relative au mode d'affichage module SRA de DxCare.

Madame, Monsieur,

Si vous utilisez le serveur de résultats **SRA de DxCare**, nous souhaitons vous en rappeler les modalités d'affichage.

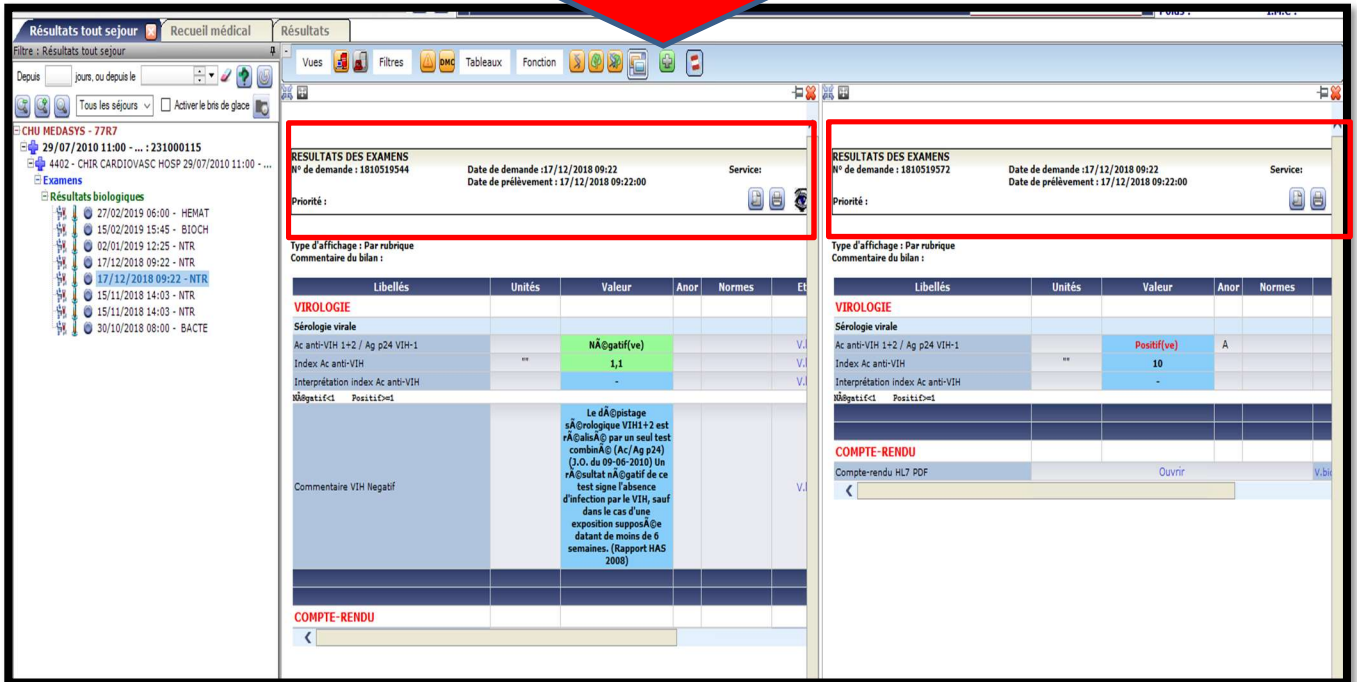
Le serveur de résultats permet de choisir entre deux modalités d'affichage :

1. Un affichage par date et heure de demande
2. Un affichage par date et heure de prélèvement. Ce mode est recommandé de façon générale, et est impératif pour les établissements qui fonctionnent en prescription connectée de biologie, car dans ce mode la date et heure de la demande peut être très différente de la date et heure du prélèvement.

Dans le second mode d'affichage, une colonne est créée par date et heure de prélèvement. Cette colonne inclut tous les résultats d'analyses effectuées sur ce prélèvement à la même date et heure. Ces résultats peuvent être issus de laboratoires différents et peuvent concerner différents types de bilans. Les résultats apparents dans la colonne sont les derniers résultats reçus. Pour afficher les autres résultats, il faut double cliquer sur un champ de la colonne.

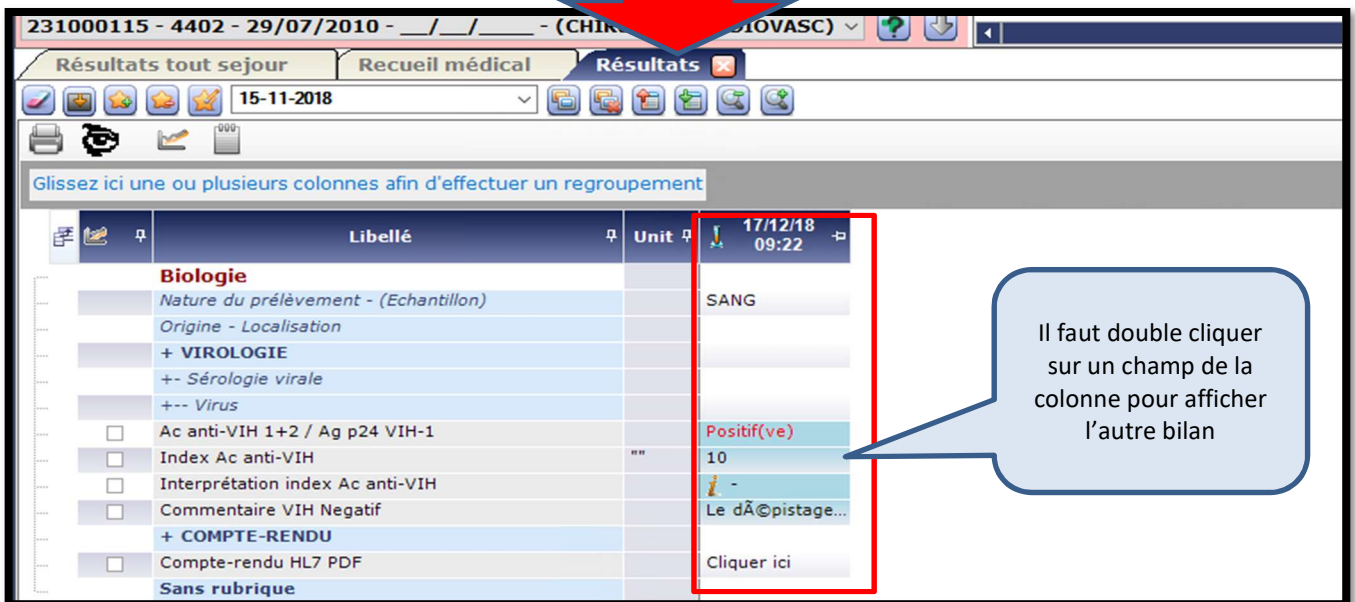
Certains clients nous ont remonté des cas où à partir d'un même prélèvement, les mêmes analyses sont réalisées 2 fois (dans 2 laboratoires différents) ou des cas erreurs humaines (2 prélèvements différents à des heures différentes, mais référencés à la même heure). L'affichage peut alors prêter à confusion si les utilisateurs ignorent la possibilité de faire un double clic.

Exemple : Ce patient a reçu 2 bilans avec la même date de prélèvement. On peut consulter les deux bilans dans la synthèse :

The screenshot displays two side-by-side windows of exam results. Both windows show a table with columns: Libellés, Unités, Valeur, Anor, Normes, and Et. The first window shows a result of 'Négatif(ve)' for 'Ac anti-VIH 1+2 / Ag p24 VIH-1'. The second window shows a result of 'Positif(ve)' for the same test. A red arrow points to the top of these windows.

Dans le SRA en mode date de prélèvement (C_INTER 594 = 2) : on n'affiche que la dernière valeur reçue pour chaque examen :

The screenshot shows a list of exam results. A red box highlights the date and time of the last result for each exam. A speech bubble points to this box with the text: "Il faut double cliquer sur un champ de la colonne pour afficher l'autre bilan".

Libellé	Unité	17/12/18 09:22
Biologie		
Nature du prélèvement - (Echantillon)		SANG
Origine - Localisation		
+ VIROLOGIE		
+- Sérologie virale		
+++ Virus		
Ac anti-VIH 1+2 / Ag p24 VIH-1		Positif(ve)
Index Ac anti-VIH	""	10
Interprétation index Ac anti-VIH		-
Commentaire VIH Négatif		Le dÃ©pistage...
+ COMPTE-RENDU		
Compte-rendu HL7 PDF		Cliquer ici
Sans rubrique		

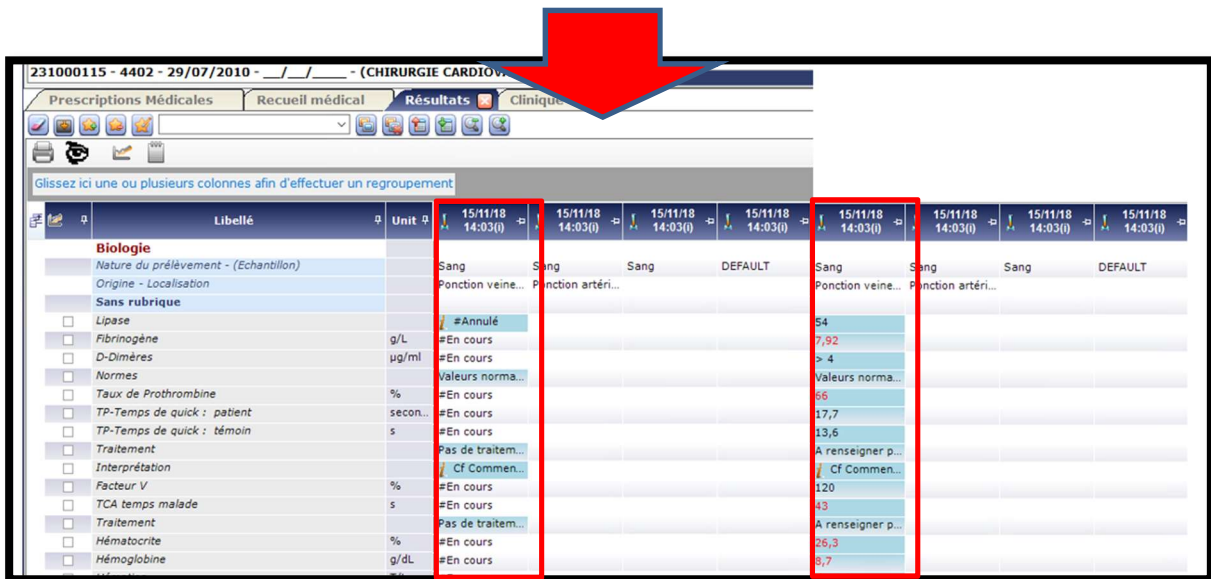


RESULTATS DES EXAMENS
 N° de demande : 1810519544 Date de demande : 17/12/2018 09:22 Service:
 Date de prélèvement : 17/12/2018 09:22:00

Type d'affichage : Par rubrique
 Commentaire du bilan :

Libellés	Unités	Valeur	Anor	Normes	Etat	Date et heure de prélèvement
***		-			V.bio	17/12/2018 09:22:00
NÃ©gatif<1 Positif<=1		Le dÃ©pistage sÃ©rologique VIH1+2 est rÃ©alisÃ© par un seul test combinÃ© (Ac/Ag p24) (J.O. du 09-06-2010) Un rÃ©sultat nÃ©gatif de ce test signe l'absence d'infection par le VIH, sauf dans le cas d'une exposition supposÃ©e datant de moins de 6 semaines. (Rapport HAS 2008)			V.bio	17/12/2018 09:22:00
***		NÃ©gatif(ve)			V.bio	17/12/2018 09:22:00
***		1,1			V.bio	17/12/2018 09:22:00

Dans ce contexte, une évolution est en cours de réalisation pour que les résultats d’analyses identiques effectués à la même date sur un même prélèvement soient affichés chacun dans une colonne différente.



231000115 - 4402 - 29/07/2010 - / / - (CHIRURGIE CARDIOV...

Prescriptions Médicales Recueil médical Résultats Clinique

Glissez ici une ou plusieurs colonnes afin d'effectuer un regroupement

Libellé	Unité	15/11/18 14:03()	15/11/18 14:03()	15/11/18 14:03()	15/11/18 14:03()	15/11/18 14:03()	15/11/18 14:03()	15/11/18 14:03()	15/11/18 14:03()
Biologie									
Nature du prélèvement - (Echantillon)		Sang	Sang	Sang	DEFAULT	Sang	Sang	Sang	DEFAULT
Origine - Localisation		Ponction veine...	Ponction artéri...			Ponction veine...	Ponction artéri...		
Sans rubrique									
<input type="checkbox"/> Lipase		#Annulé				54			
<input type="checkbox"/> Fibrinogène	g/L	#En cours				7,92			
<input type="checkbox"/> D-Dimères	µg/ml	#En cours				5,4			
<input type="checkbox"/> Normes		Valeurs norma...				Valeurs norma...			
<input type="checkbox"/> Taux de Prothrombine	%	#En cours				66			
<input type="checkbox"/> TP-Temps de quick : patient	secon...	#En cours				17,7			
<input type="checkbox"/> TP-Temps de quick : témoin	s	#En cours				13,6			
<input type="checkbox"/> Traitement		Pas de traitem...				A renseigner p...			
<input type="checkbox"/> Interprétation		Cf Commen...				Cf Commen...			
<input type="checkbox"/> Facteur V	%	#En cours				120			
<input type="checkbox"/> TCA temps malade	s	#En cours				43			
<input type="checkbox"/> Traitement		Pas de traitem...				A renseigner p...			
<input type="checkbox"/> Hématocrite	%	#En cours				26,3			
<input type="checkbox"/> Hémoglobine	g/dL	#En cours				8,7			

Nous vous informons que cette note a été également communiquée à l’ANSM.

Nous restons à votre disposition pour toute information complémentaire.

Bien cordialement